

# ASSEMBLÉE GÉNÉRALE ORDINAIRE

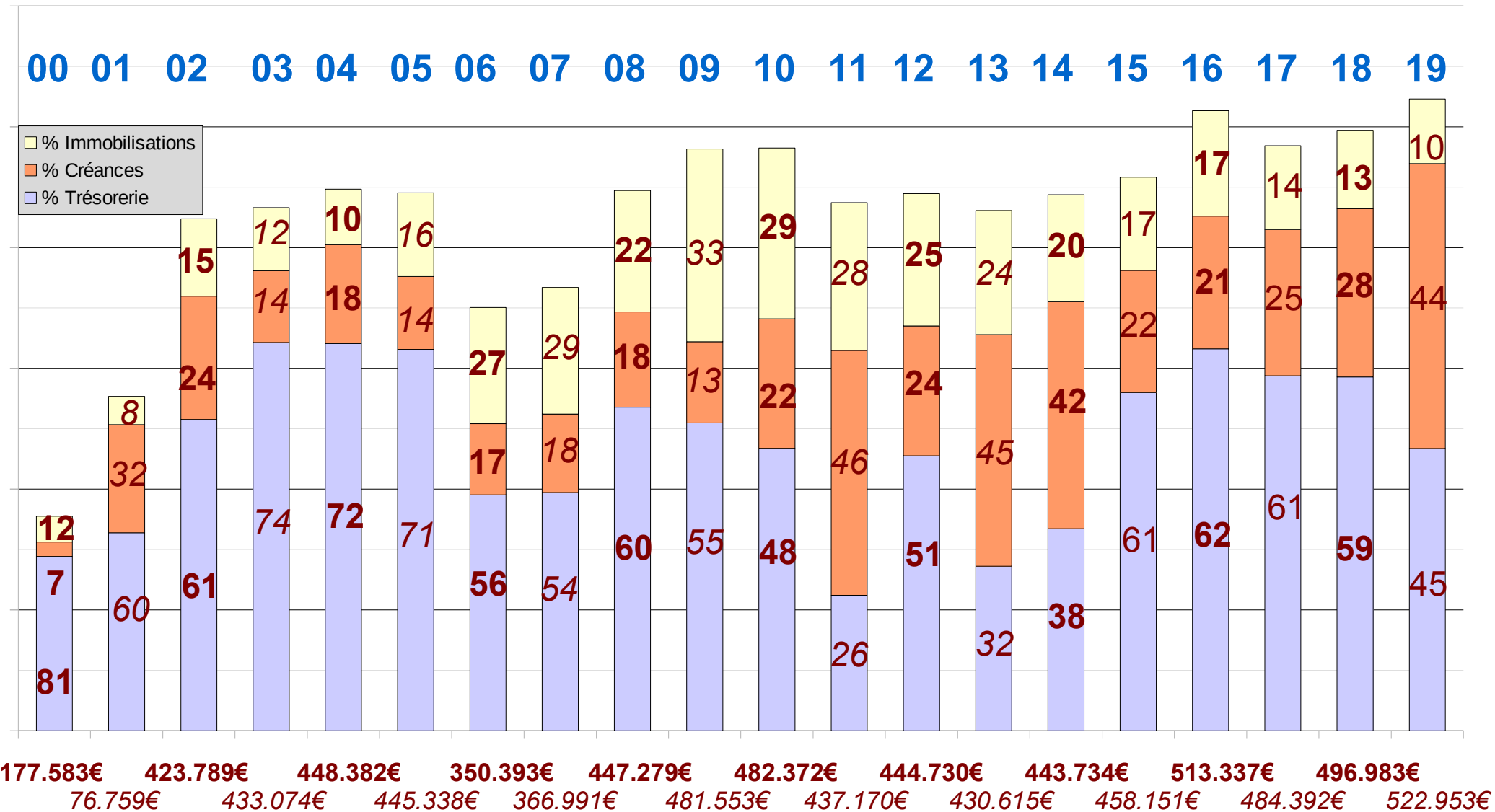


**CSC des Louvrais  
Salle du Caméléon**

**SAMEDI 7 MARS 2020**

# BILANS COMPTABLES DE 2000 A 2019

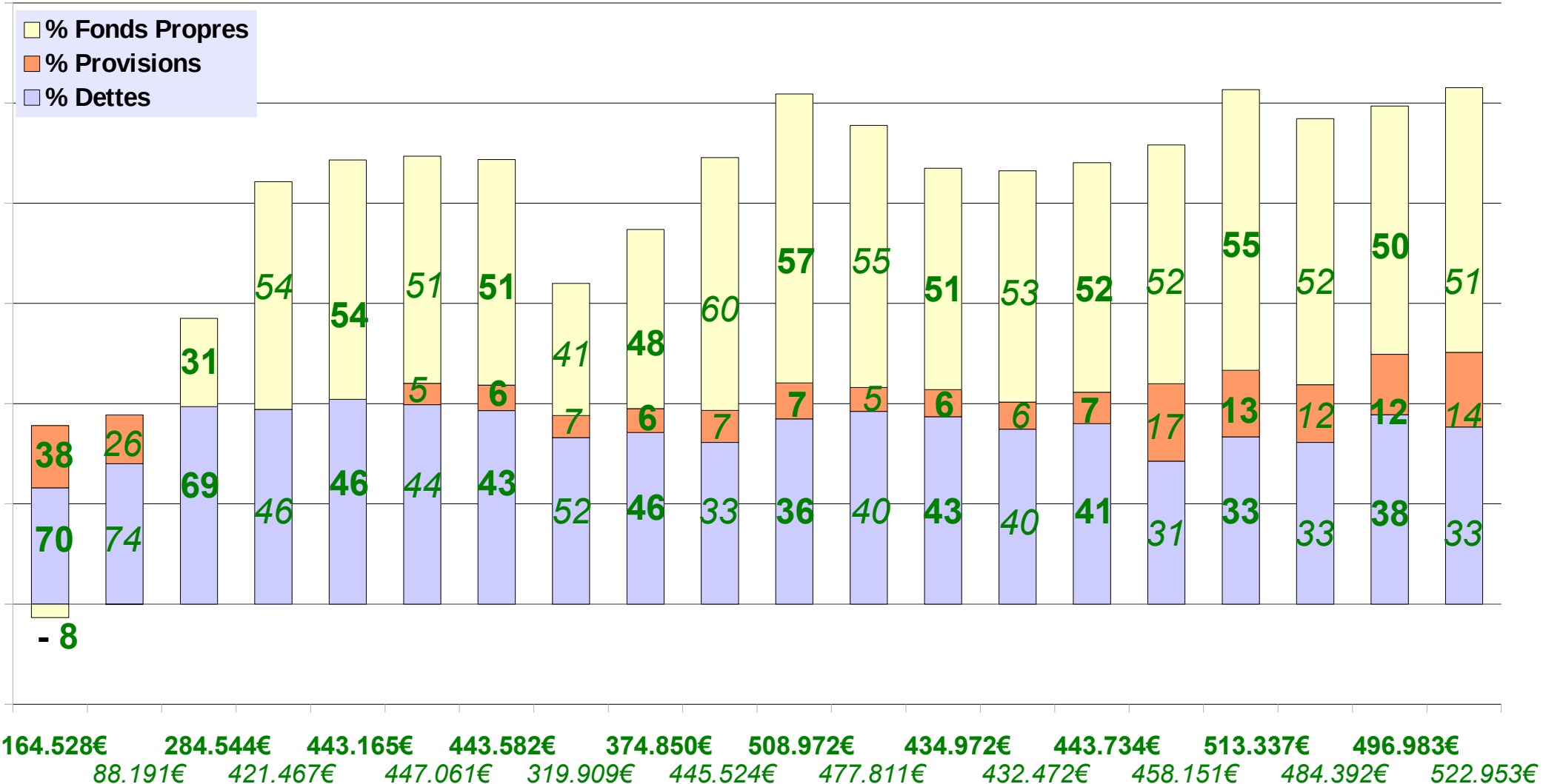
## COMPARAISON DE L'ACTIF



# BILANS COMPTABLES DE 2000 A 2019

## COMPARAISON DU PASSIF

00 01 02 03 04 05 06 07 08 09 10 11 12 13 14 15 16 17 18 19

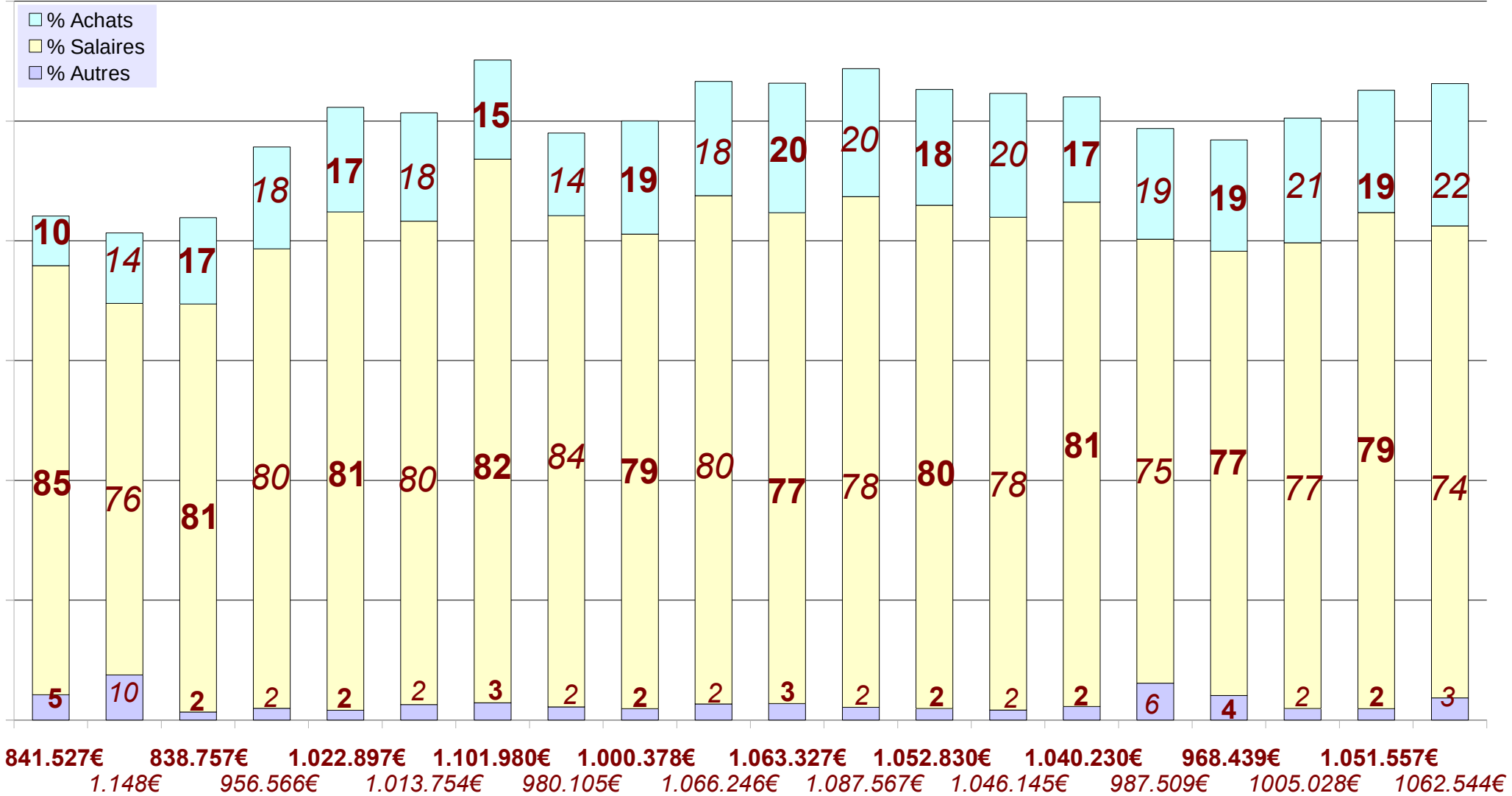


# COMPTES DE RESULTAT DE 2000 A 2019

## COMPARAISON DES CHARGES

2000 01 02 03 04 05 06 07 08 09 10 11 12 13 14 15 16 17 18 19

- % Achats
- % Salaires
- % Autres

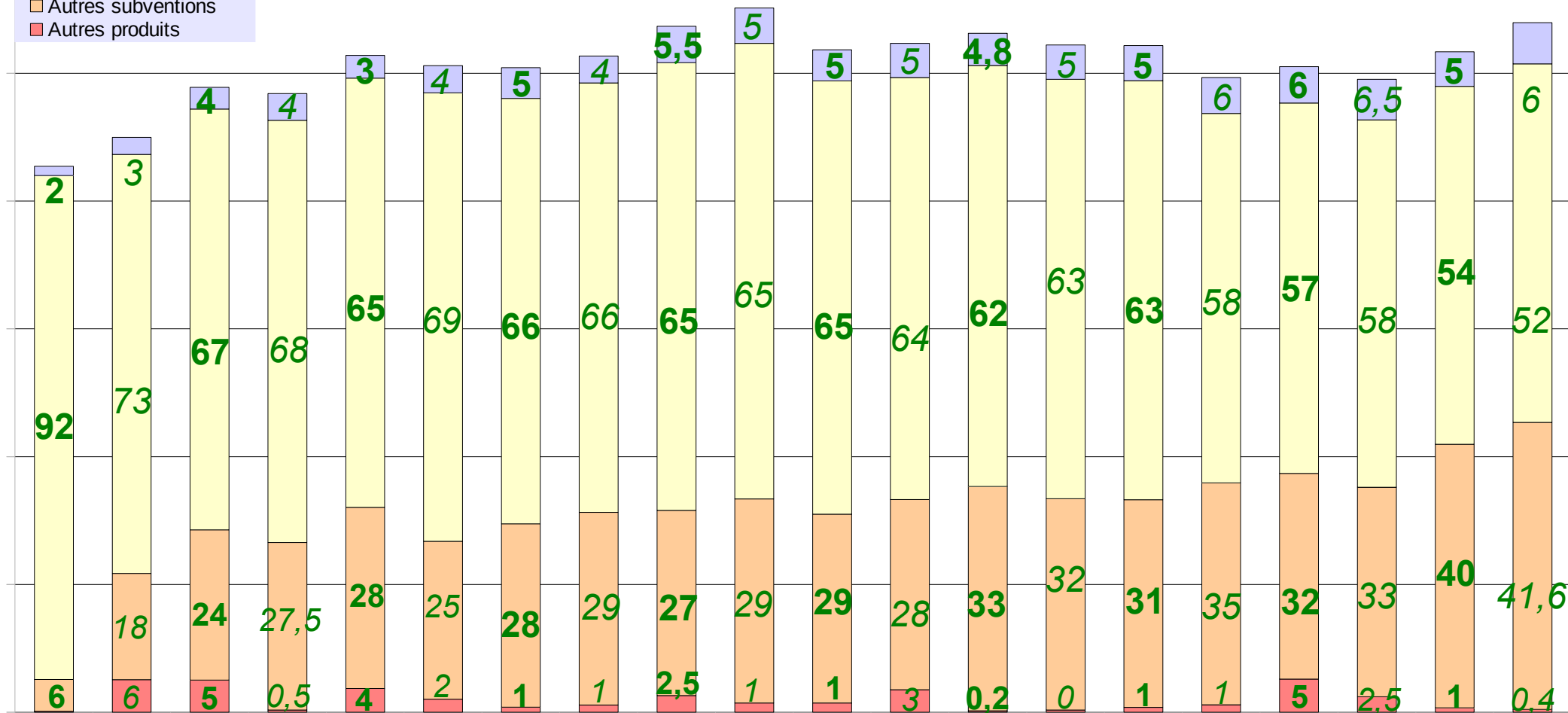


# COMPTES DE RESULTAT DE 2000 A 2019

## COMPARAISON DES PRODUITS

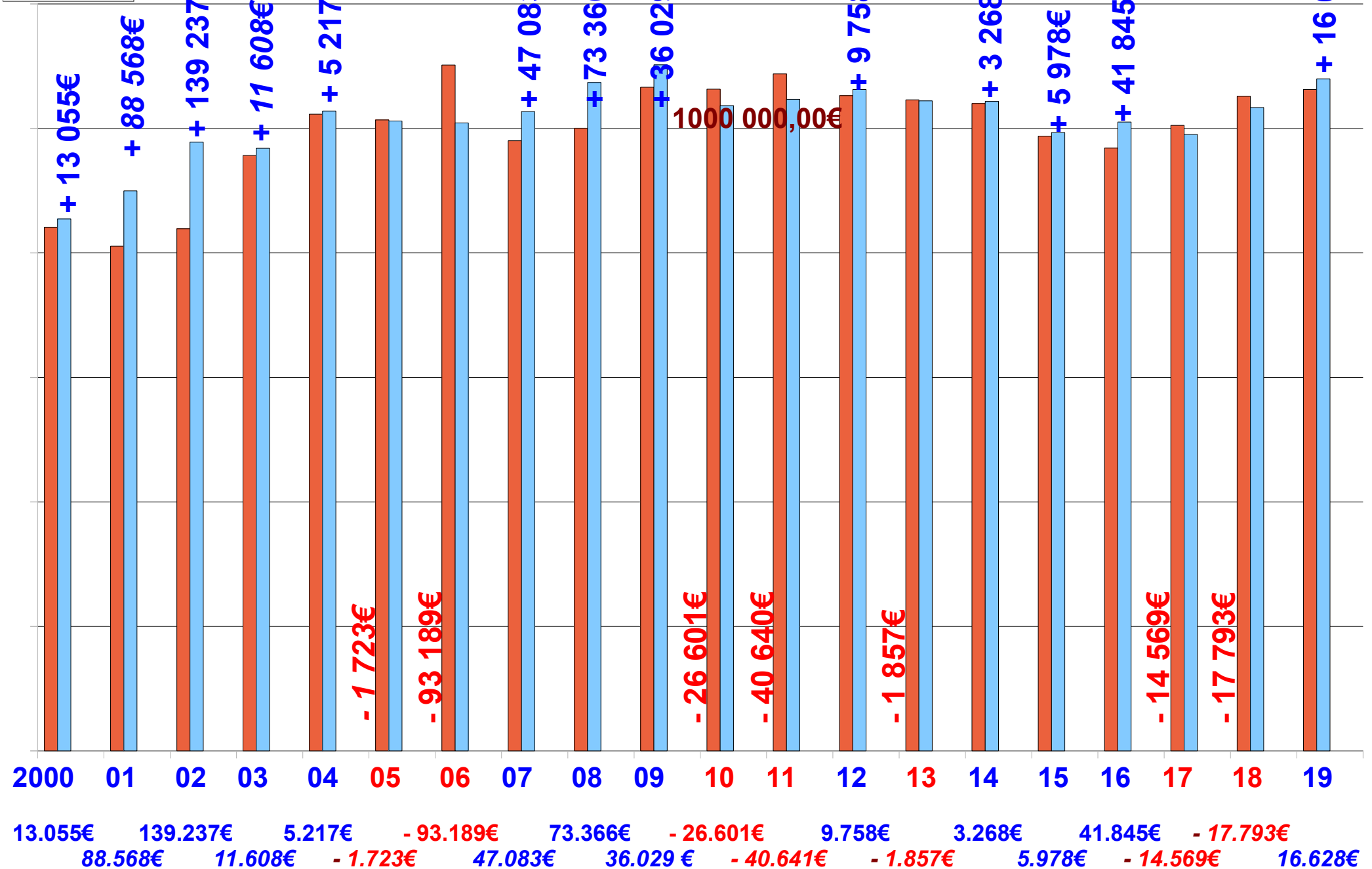
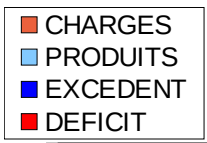
2000 01 02 03 04 05 06 07 08 09 10 11 12 13 14 15 16 17 18 19

- Produits d'exploitation
- Subventions Ville
- Autres subventions
- Autres produits

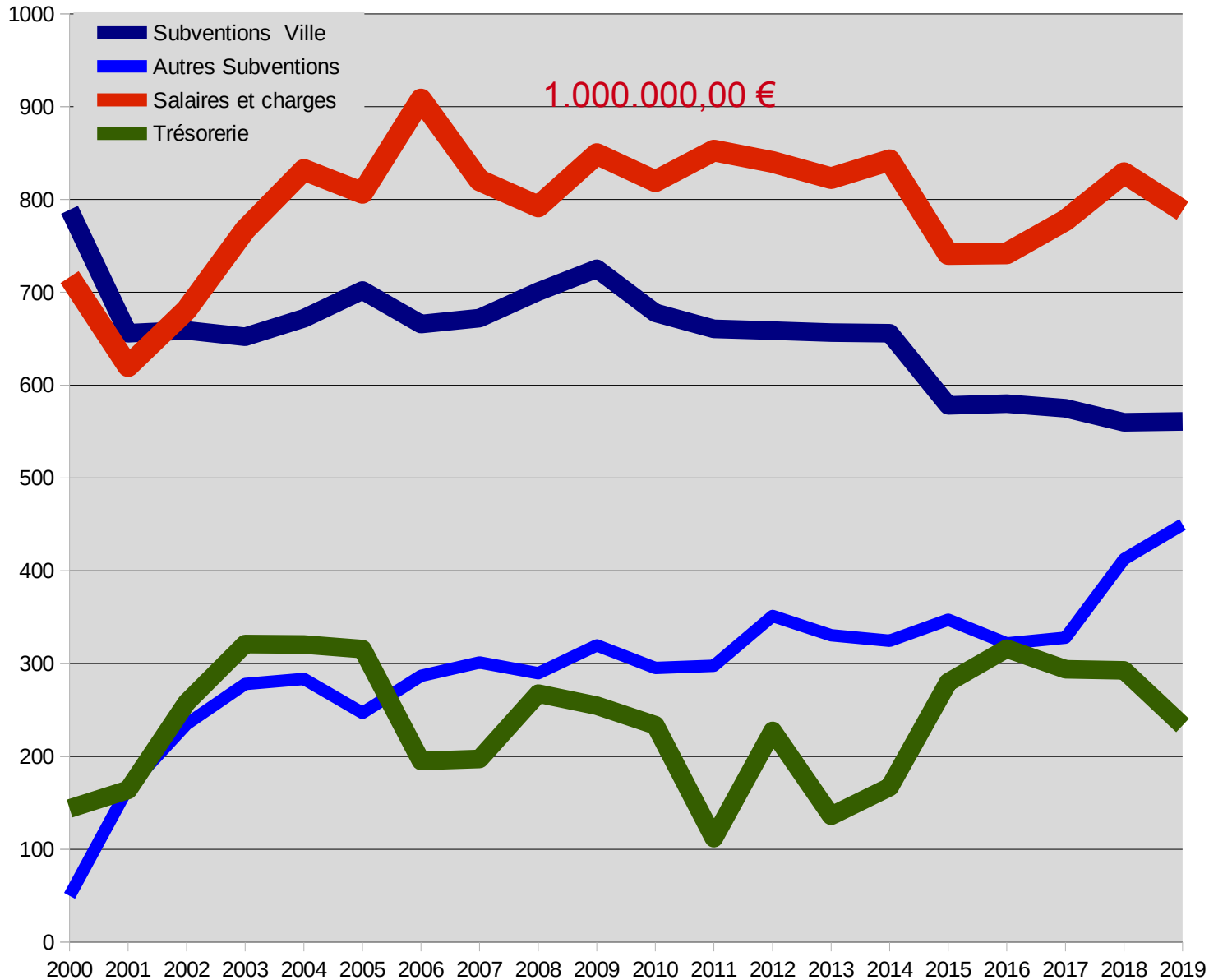


854.583€ 977.992€ 1.028.114€ 1.008.791€ 1.073.745€ 1.036.726€ 1.062.587€ 1.043.497€ 1.010.284€ 1.033.764€  
 899.717€ 968.174€ 1.012.031€ 1.027.188€ 1.102.275 1.046.927€ 1.044.289€ 993.487€ 990.459€ 1079.172€

# COMPARAISON PRODUITS/CHARGES



# Parallèle entre la subvention Ville et les salaires de 2000 à 2019



## EQUIVALENT TEMPS PLEIN et heures CEE

<b>2000</b>	: 16,00 ETP - 9185 heures
<b>2001</b>	: 14,68 ETP - 8966 heures
<b>2002</b>	: 17,62 ETP - 4483 heures
<b>2003</b>	: 22,24 ETP - 5811 heures
<b>2004</b>	: 24,90 ETP - 4797 heures
<b>2005</b>	: 21,63 ETP - 5492 heures
<b>2006</b>	: 22,80 ETP - 7454 heures
<b>2007</b>	: 21,30 ETP - 4308 heures
<b>2008</b>	: 18,25 ETP - 4966 heures
<b>2009</b>	: 18,82 ETP - 5700 heures
<b>2010</b>	: 19,18 ETP - 5058 heures
<b>2011</b>	: 19,36 ETP - 4914 heures
<b>2012</b>	: 21,12 ETP - 4446 heures
<b>2013</b>	: 16,70 ETP - 3852 heures
<b>2014</b>	: 15,45 ETP - 5590 heures
<b>2015</b>	: 15,03 ETP - 5004 heures
<b>2016</b>	: 14,54 ETP - 5097 heures
<b>2017</b>	: 14,84 ETP - 6666 heures
<b>2018</b>	: 15,40 ETP - 6438 heures
<b>2019</b>	: 15,66 ETP - 5634 heures